



# MOSQUITO MAGNET

## LUREX<sup>3</sup>

**Each Cartridge Contains:**  
(Lurex Component)

Lactic Acid..... 35.40%  
(Ammonium Bicarbonate Component)  
Ammonium Bicarbonate.....74.63%

Net Contents: 2.63 oz. (74.5 grams) per cartridge  
**KEEP OUT OF REACH OF CHILDREN**  
**CAUTION**

### Precautionary Statements

#### Hazards to Humans and Domestic Animals.

**Caution:** Harmful if swallowed. Avoid contact of mouth, skin or eyes with the evaporation holes.  
Wash hands before eating, drinking, chewing gum, using tobacco or using bathroom facilities.

### First Aid

#### If swallowed

- Call poison control center or doctor immediately for treatment advice.
- Have person sip a glass of water if able to swallow.
- Do not induce vomiting unless told to do so by the poison control center or doctor.
- Do not give anything by mouth to an unconscious person.

#### If on skin or clothing

- Take off contaminated clothing.
- Rinse skin immediately with plenty of water for 15-20 minutes.
- Call a poison control center or doctor for treatment advice.

#### If in eyes


- Hold eye open and rinse slowly and gently with water for 15-20 minutes.
- Remove contact lenses, if present, after the first 5 minutes, then continue rinsing eye.
- Call a poison control center or doctor for treatment advice.

**Have the product container or label with you when calling a poison control center or doctor, or going for treatment. You may also call 1-800-222-1222 for emergency medical treatment information.**

**Environmental Hazards:** Do not apply directly to water. Do not contaminate water when disposing of equipment washwaters or rinsate.


### Directions for Use

**Do not use this product in a manner inconsistent with its labeling.**  
**Replace cartridge every 21 days.**



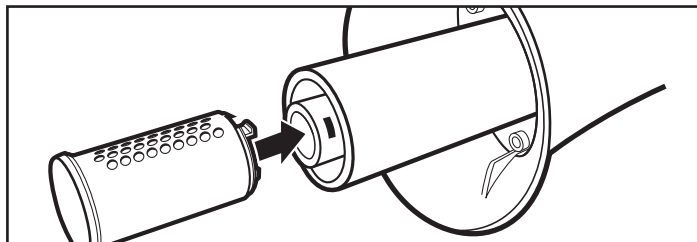
#### Step 1

Locate the carrier compartment inside the smaller, black tube. Turn cap counter-clockwise about 1/8 turn. Remove end cap. Save for future use.



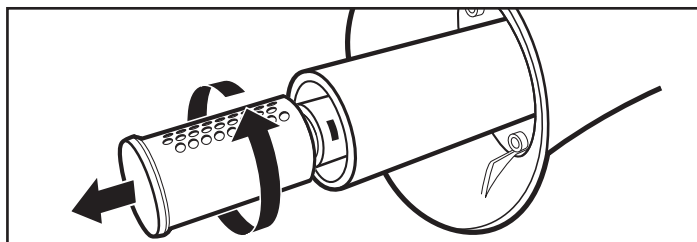
#### Step 2

Peel off tamper evident seal from Lurex<sup>3</sup> cartridge. The appearance of condensation on the inside of the cartridge is normal. **Do not remove end cap from cartridge.**



#### Step 3

Insert Lurex<sup>3</sup> cartridge into the smaller, black tube. Turn clockwise until it snaps into place.



#### Step 4

Remove and replace Lurex<sup>3</sup> cartridge every 21 days, using a counter clockwise rotation.

### STORAGE AND DISPOSAL

**STORAGE:** Store unopened cartridge in a cool, dry place.

**DISPOSAL AND CONTAINER HANDLING:** Non-refillable container. Do not reuse or refill this container. If empty: Place in trash or offer for recycling if available. If partly filled: Call your local solid waste agency for disposal instructions. Never place unused product down any indoor or outdoor drain.



# MOSQUITO MAGNET

## LUREX 3™

**OGNI CARTUCCIA CONTIENE:**  
(Componente Lurex)

Acido lattico..... 35,40%  
(Componente bicarbonato di ammonio)  
Bicarbonato di ammonio.....74,63%

Contenuto netto. 74,5 grammi per cartuccia  
**TENERE LONTANO DAI BAMBINI**  
**ATTENZIONE**

[www.mosquitomagnet.com](http://www.mosquitomagnet.com)

H318 Provoca gravi lesioni oculari. H315 Provoca irritazione cutanea. P101 In caso di consultazione di un medico, tenere a disposizione il contenitore o l'etichetta del prodotto.

P102 Tenere fuori dalla portata dei bambini. P280 Indossare guanti / Proteggere gli occhi/il viso.

P305 + P351 + P338 IN CASO DI CONTATTO CON GLI OCCHI: sciacquare accuratamente per parecchi minuti. Togliere le eventuali lenti a contatto se è agevole farlo. Continuare a sciacquare. P310 Contattare immediatamente un CENTRO ANTIVELIENI / un medico.

P501 Smaltire il prodotto / recipiente in conformità alla regolamentazione locale / regionale / nazionale / internazionale.

### Pronto soccorso

#### In caso di ingestione

- Mettersi immediatamente in contatto con un centro di controllo veleni o con un medico per ottenere istruzioni di trattamento.
- Dare alla persona dei sorsi d'acqua se è in grado di deglutire.
- Non provocare il vomito a meno di essere consigliati da un medico o dal centro antiveleni.
- Non somministrare mai nulla per via orale ad una persona priva di sensi.

#### Se presenti contaminazioni sulla pelle o sugli indumenti

- Togliere gli indumenti contaminati.
- Sciacquare immediatamente la pelle con abbondante acqua per 15-20 minuti.
- Chiamare un centro antiveleni o un medico per ulteriori consigli sul trattamento.

#### In caso di contatto con gli occhi

- Tenere l'occhio ben aperto e risciacquare lentamente e delicatamente con acqua per 15-20 minuti.
- Se indossata, togliere la lente a contatto dopo 5 minuti e continuare a risciacquare l'occhio.
- Chiamare un centro antiveleni o un medico per ulteriori consigli sul trattamento.


**Quando, per il trattamento, ci si mette in contatto con il centro di controllo veleni, o con un medico, tenere a portata di mano il contenitore o l'etichetta del prodotto.**

**Pericoli ambientali:** non mettere direttamente nell'acqua. Non contaminare l'acqua durante lo smaltimento del prodotto.

### Istruzioni per l'uso:


Non usare questo prodotto in modo diverso da quanto specificato sull'etichetta.

Sostituire la cartuccia ogni 21 giorni



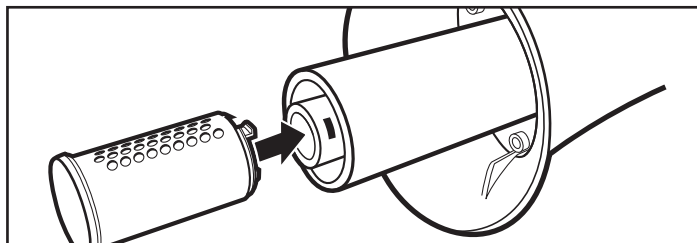
#### Fase 1

Individuare l' alloggiamento all'interno del tubo nero più piccolo. Ruotare il tappo in senso antiorario. Togliere il tappo. Conservare il tappo per uso futuro.



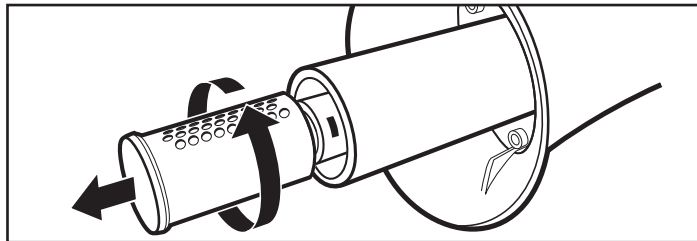
#### Fase 2

Togliere dalla cartuccia Lurex3 il sigillo che indica l'eventuale manomissione. La presenza di condensazione all'interno della cartuccia è normale. **Non togliere il cappuccio dalla cartuccia.**



#### Fase 3

Inserire la cartuccia Lurex3 nel tubo nero più piccolo. Ruotare in senso orario finché non scatta in posizione.



#### Fase 4

Ruotando in senso antiorario, togliere la cartuccia Lurex3 e sostituirla ogni 21 giorni.

### CONSERVAZIONE E SMALTIMENTO

**CONSERVAZIONE:** conservare la cartuccia chiusa in ambiente fresco e asciutto.

**SMALTIMENTO E GESTIONE DEL CONTENITORE:** il contenitore non può essere ricaricato. Non riutilizzare o ricaricare questo contenitore. **Se è vuoto:** smaltire nei rifiuti o portare a un centro di riciclaggio, se disponibile. **Se è vuoto solo parzialmente:** mettersi in contatto con l'agenzia locale preposta allo scarto di solidi per ottenere le istruzioni per lo smaltimento. Non versare mai il prodotto inutilizzato in uno scarico all'interno o all'esterno.